

Fejezeti jellemző adatok

| | |
|----------------------|----------------------|
| <input type="text"/> | <input type="text"/> |
| fejezet | cím/alcím |

A fejezet megnevezése, székhelye:

Szabolcs-Szatmár-
Beregi Megye
Nyíregyháza

Önkormányzati jellemző adatok

| | | |
|----------------------|-------------------------|---------------------------|
| <input type="text"/> | <input type="text"/> | <input type="text"/> |
| 15 megye | 0500 pénzügyi körzet | 48 település- típus |

A megye megnevezése, önkormányzat székhelye

Nyíregyháza
Önkormányzat
Nyíregyháza

Szerv számjelle

| | | |
|-------------------------|----------------------|----------------------|
| <input type="text"/> | <input type="text"/> | <input type="text"/> |
| 802255 PIR-törzsszám | 1251 szektor | 841117 szakágazat |

A szerv megnevezése, székhelye:

KÖZINTÉZMÉNYEKET MŰKÖDTETŐ KÖZPONT


4400 Nyíregyháza Országzászló tér 1

Irányító (fejezetet irányító) szerv: Nyíregyháza Önkormányzat


Éves költségvetési beszámoló

| típus | év | hónap | naptól | - | hónap | napig |
|----------------------|------|-------|--------|---|-------|-------|
| <input type="text"/> | 2018 | 01 | 01 | - | 12 | 31 |

Nyíregyháza 2019. év. 03. hó 19. nap


a szerv gazdasági vezetője




a szerv vezetője

Készítette, ill. felvilágosítást nyújt:

Rajcsányi Zoltán (név)
42/512-820 (telefon)

Az irányító (fejezetet irányító) szerv részéről jóváhagyta:

Dakó Lászlóné (aláírás)
DAKÓ LÁSZLÓNÉ 42/512-577 (név, telefon)

a szerv adatszolgáltatási, beszámolási tevékenységeit ellátó költségvetési szerv PIR-törzsszáma

802255

a szerv könyvviteli feladatainak teljesítésére használt számviteli program neve

OBFA 6-P

| Tartalomjegyzék | |
|-----------------|---|
| Szám | Úrlap megnevezés |
| 01 | K1-K8. Költségvetési kiadások |
| 02 | Beszámoló a B1. - B7. költségvetési bevételek előirányzatának teljesítéséről |
| 04 | B8. Finanszírozási bevételek |
| 05/A | Teljesített kiadások kormányzati funkcióként |
| 06/A | Teljesített bevételek kormányzati funkcióként |
| 07/A | Maradványkimutatás |
| 08 | Adatszolgáltatás a személyi juttatások és a foglalkoztatottak, választott tisztségviselők összetételéről |
| 09/A | A létszám funkciócsoportonkénti megoszlása |
| 12/A | Mérleg |
| 13/A | Eredménykimutatás |
| 15/A | Kimutatás az immateriális javak, tárgyi eszközök koncesszióba, vagyonkezelésbe adott eszközök állományának alakulásáról |
| 16/A | Az eszközök értékvesztésének alakulása |
| 17/A | Tájékoztató adatok |

| Üres űrlapok jegyzéke | |
|-----------------------|-----------------------------|
| Szám | Űrlap megnevezés |
| 03 | K9. Finanszírozási kiadások |



| 01 - K1-K8: Költségvetési kiadások | | | | | | | | | |
|------------------------------------|---|----------------------|--|--|--|--|--|--|--------------------|
| 1 | 2 | 3 | 4 | 5 | 6 | 7 | 8 | 9 | 10 |
| Megnevezés | Brexit előirányzat | Működési előirányzat | Költségvetési vállalkozás, más fizetési kötelezettség - Költségvetési éven belüli esedékes | Költségvetési vállalkozás, más fizetési kötelezettség - Költségvetési éven belüli esedékes | Költségvetési vállalkozás, más fizetési kötelezettség - Költségvetési éven belüli esedékes | Költségvetési vállalkozás, más fizetési kötelezettség - Költségvetési éven belüli esedékes | Költségvetési vállalkozás, más fizetési kötelezettség - Költségvetési éven belüli esedékes | Költségvetési vállalkozás, más fizetési kötelezettség - Költségvetési éven belüli esedékes | Teljesítés |
| 01 | Törvény szerinti illetmények, munkabérek (K1101) | 147 461 441 | 136 277 320 | 0 | 119 024 659 | 722 401 000 | 0 | 0 | 119 024 659 |
| 03 | Céltartalék, projektkérmény (K1103) | 0 | 9 500 000 | 0 | 9 500 000 | 0 | 0 | 0 | 9 500 000 |
| 04 | Készenléti, ügyeleti, helyettesítési díj, rólóra, díjszolgálat (K1104) | 0 | 282 992 | 0 | 282 992 | 0 | 0 | 0 | 282 992 |
| 07 | Báren kívüli juttatások (K1107) | 7 599 464 | 9 617 491 | 0 | 9 617 491 | 5 472 000 | 0 | 0 | 9 617 491 |
| 09 | Közvetlen költségtérítések (K1109) | 1 318 730 | 1 318 730 | 0 | 783 153 | 563 073 | 0 | 0 | 783 153 |
| 10 | Egyéb költségterítések (K1110) | 612 000 | 612 000 | 0 | 563 073 | 596 000 | 0 | 0 | 563 073 |
| 13 | Foglalkoztatottak egyéb személyi juttatásai (C=14) (K1113) | 63 000 | 1 903 537 | 0 | 1 045 378 | 0 | 0 | 0 | 1 045 378 |
| 15 | Foglalkoztatottak személyi juttatásai (=01+...+13) (K11) | 157 054 635 | 159 512 070 | 0 | 140 816 746 | 728 469 000 | 0 | 0 | 140 816 746 |
| 17 | Munkaadókat terhelő járulékok és szociális hozzájárulási adó (=15+19) (K1) | 6 382 000 | 6 949 501 | 0 | 6 949 501 | 0 | 0 | 0 | 6 949 501 |
| 18 | Egyéb kifizető személyi juttatások (K123) | 0 | 385 808 | 0 | 385 808 | 0 | 0 | 0 | 385 808 |
| 19 | Külső személyi juttatások (=16+17+18) (K12) | 6 382 000 | 7 335 309 | 0 | 7 335 309 | 0 | 0 | 0 | 7 335 309 |
| 20 | Személyi juttatások (=15+19) (K1) | 163 436 635 | 166 847 379 | 0 | 148 152 055 | 728 469 000 | 0 | 0 | 148 152 055 |
| 21 | Munkaadókat terhelő járulékok és szociális hozzájárulási adó (=22+...+27) (K2) | 35 136 431 | 36 052 326 | 0 | 31 955 743 | 198 564 000 | 0 | 0 | 31 955 743 |
| 22 | ebből: szociális hozzájárulási adó (K2) | 0 | 0 | 0 | 0 | 0 | 0 | 0 | 0 |
| 23 | ebből: rehabilitációs hozzájárulás (K2) | 0 | 0 | 0 | 0 | 0 | 0 | 0 | 0 |
| 24 | ebből: egészségügyi hozzájárulás (K2) | 0 | 0 | 0 | 0 | 0 | 0 | 0 | 0 |
| 25 | ebből: adópiénz hozzájárulás (K2) | 0 | 0 | 0 | 0 | 0 | 0 | 0 | 0 |
| 27 | ebből: munkaadót terhelő személyi jövedelemadó (K2) | 0 | 0 | 0 | 0 | 0 | 0 | 0 | 0 |
| 28 | Szakmai anyagok beszerzése (K311) | 150 000 | 2 285 177 | 0 | 230 057 | 0 | 0 | 0 | 230 057 |
| 29 | Üzemeltetési anyagok beszerzése (K312) | 52 717 805 | 41 389 654 | 0 | 21 809 942 | 57 170 000 | 0 | 0 | 21 809 942 |
| 31 | Készletbeszerzés (=28+29+30) (K31) | 52 867 805 | 43 674 831 | 0 | 22 039 999 | 57 170 000 | 0 | 0 | 22 039 999 |
| 32 | Információs szolgáltatások igénybevétele (K321) | 8 700 000 | 9 700 000 | 0 | 9 079 996 | 0 | 0 | 0 | 9 079 996 |
| 33 | Egyéb kommunikációs szolgáltatások (K322) | 100 000 | 1 100 000 | 0 | 72 524 | 0 | 0 | 0 | 72 524 |
| 34 | Kommunikációs szolgáltatások (=32+33) (K32) | 8 800 000 | 10 800 000 | 0 | 9 152 520 | 0 | 0 | 0 | 9 152 520 |
| 35 | Központi díjak (K331) | 53 168 151 | 53 856 286 | 0 | 42 660 510 | 655 462 000 | 0 | 0 | 42 660 510 |
| 36 | Vásárolt elemzés (K332) | 746 137 844 | 751 595 822 | 0 | 751 595 818 | 756 015 000 | 118 382 075 | 0 | 746 137 844 |
| 39 | Karbantartási, kiszárazási szolgáltatások (K334) | 6 072 290 | 5 346 902 | 0 | 2 298 448 | 0 | 0 | 0 | 2 298 448 |
| 40 | Közvetített szolgáltatások (C=41) (K335) | 27 616 233 | 26 548 359 | 0 | 21 604 267 | 0 | 0 | 0 | 21 604 267 |
| 41 | ebből: államháztartáson belüli (K335) | 0 | 0 | 0 | 0 | 0 | 0 | 0 | 0 |
| 42 | Szakmai tevékenységért segítő szolgáltatások (K336) | 0 | 26 388 617 | 0 | 17 187 937 | 0 | 0 | 0 | 17 187 937 |
| 43 | Egyéb szolgáltatások (C=44) (K337) | 19 649 815 | 18 490 897 | 0 | 16 181 227 | 23 882 000 | 0 | 0 | 16 181 227 |
| 44 | ebből: biztosítási díjak (K337) | 0 | 0 | 0 | 0 | 0 | 0 | 0 | 0 |
| 45 | Szolgáltatási kiadások (=35+36+37+39+40+42+43) (K33) | 853 394 333 | 882 226 923 | 0 | 851 528 207 | 1 435 359 000 | 118 382 075 | 0 | 851 528 207 |
| 46 | Kiküldetések kiadásai (K341) | 0 | 76 455 | 0 | 31 886 | 0 | 0 | 0 | 31 886 |

| 01 - K1-K8. Költségvetési kiadások | | | | | | | |
|------------------------------------|---|----------------------|----------------------|---|--|---|----------------------|
| # | Megnevezés | Erőforr. előirányzat | Működési előirányzat | Költségvetési vállalk. más finanszírozású kötelezettség - Költségvetési évből esedékes végleges | Költségvetési vállalk. más finanszírozású kötelezettség - Költségvetési évből követendő esedékes | Költségvetési vállalk. más finanszírozású kötelezettség - Költségvetési évből követendő esedékes végleges | Teljesítés |
| | | 4 | 5 | 6 | 6 | 9 | 10 |
| 48 | Kiszámlázott reklám- és propagandakiadások (=46+47) (K34) | 0 | 76 455 | 0 | 31 686 | 0 | 31 686 |
| 49 | Működési célú előzetesen felszámított általános forgalmi adó (K351) | 227 167 225 | 225 553 829 | 0 | 221 448 208 | 31 963 159 | 220 007 204 |
| 58 | Egyéb dologi kiadások (K355) | 685 186 | 2 182 800 | 0 | 625 448 | 0 | 608 785 |
| 59 | Külföldi befizetések és egyéb dologi kiadások (=49+50+51+54+58) (K35) | 227 852 411 | 227 736 629 | 0 | 222 073 656 | 31 963 159 | 220 615 989 |
| 60 | Dologi kiadások (=31+34+45+46+59) (K3) | 1 142 914 549 | 1 164 514 638 | 0 | 1 104 826 268 | 150 345 234 | 1 096 918 295 |
| 192 | Információs eszközök beszerzése, létesítése (K63) | 0 | 3 480 | 0 | 3 480 | 0 | 3 480 |
| 193 | Egyéb tárgyi eszközök beszerzése, létesítése (K64) | 5 766 576 | 5 763 096 | 0 | 1 774 983 | 0 | 1 774 983 |
| 196 | Beruházási célú előzetesen felszámított általános forgalmi adó (K67) | 1 556 975 | 1 556 975 | 0 | 475 325 | 0 | 475 325 |
| 197 | Beruházások (=189+190+192+...+196) (K6) | 7 323 551 | 7 323 551 | 0 | 2 253 788 | 0 | 2 253 788 |
| 265 | Költségvetési kiadások (=20+21+60+118+188+197+202+264) (K1-K6) | 1 348 811 166 | 1 374 738 094 | 0 | 1 287 187 854 | 150 345 234 | 1 279 279 861 |



| 02 - Beszámoló a B1 - B7 költségvetési bevételek előirányzatának teljesítéséről | | | | | | | |
|---|--|---------------------|----------|---------------------|--------------------|------------------|--------------------|
| # | Művelet | Művelet előirányzat | | Módszer előirányzat | | Teljesítés | |
| | | 3 | 4 | 5 | 6 | 7 | 8 |
| 32 | Egyéb működési célú támogatások bevételei államháztartáson belülről (=33+...+42) (B16) | 0 | 0 | 1 427 440 | 0 | 0 | 1 427 440 |
| 38 | ebből: ellátóintézményi pénzalapok (B16) | 0 | 0 | 0 | 0 | 0 | 0 |
| 43 | Működési célú támogatások államháztartáson belülről (=07+...+10+21+32) (B1) | 0 | 0 | 1 427 440 | 0 | 0 | 1 427 440 |
| 188 | Szolgáltatások ellátására (=189+190) (B402) | 19 859 338 | 0 | 21 035 793 | 24 962 467 | 3 234 290 | 23 576 272 |
| 191 | Közvetített szolgáltatások ellenértéke (=192) (B403) | 26 484 441 | 0 | 26 484 441 | 28 147 874 | 3 740 094 | 28 096 177 |
| 192 | ebből: államháztartáson belül (B403) | 0 | 0 | 0 | 0 | 0 | 0 |
| 200 | Ellátási díjak (B405) | 319 810 023 | 0 | 319 810 023 | 360 321 995 | 365 220 | 311 192 877 |
| 201 | Kiszámlázott általános forgalmi adó (B406) | 91 742 625 | 0 | 91 742 625 | 102 849 615 | 842 939 | 89 564 335 |
| 202 | Általános forgalmi adó visszatérítése (B407) | 81 555 985 | 0 | 97 555 985 | 76 059 000 | 0 | 76 059 000 |
| 206 | Egyéb kapott (járó) kamatok és kamatjellegű bevételek (=207+208) (B408) | 0 | 0 | 0 | 1 321 | 0 | 1 321 |
| 209 | Kamatbevételek és más nyereségjellegű bevételek (=203+206) (B408) | 0 | 0 | 0 | 1 321 | 0 | 1 321 |
| 211 | Más egyéb pénzügyi műveletek bevételei (=212+216) (B409) | 0 | 0 | 0 | 264 | 0 | 264 |
| 217 | Egyéb pénzügyi műveletek bevételei (=210+211) (B409) | 0 | 0 | 0 | 264 | 0 | 264 |
| 219 | Egyéb működési bevételek (=220+221) (B411) | 0 | 0 | 0 | 1 376 752 | 0 | 1 376 752 |
| 221 | ebből: kiadások visszatérítése (B411) | 0 | 0 | 0 | 0 | 0 | 0 |
| 222 | Működési bevételek (=187+188+191+193+200+...+202+209+217+218+219) (B4) | 539 452 412 | 0 | 556 628 867 | 593 719 288 | 8 182 543 | 529 866 998 |
| 284 | Kölségvetési bevételek (=43+79+186+222+231+257+283) (B1-B7) | 539 452 412 | 0 | 558 056 307 | 595 146 728 | 8 182 543 | 531 294 438 |

PIR: 802255
 Éves költségvetési beszámoló
 KÖZINTÉZMÉNYEKET MŰKÖDTETŐ KÖZPONT
 Megye: 15 Pénzügyi körzet: 0500
 Szakág: 841117 Szektor: 1251 Időszak: 2018.2

| 04 - B8. Finanszírozási bevételek | | | | | | | |
|-----------------------------------|---|---------------------|------------------------|--|--|--------------------|--------------------|
| # | Megnevezés | Eredeti előirányzat | Módosított előirányzat | Kiszámlázott költségvetési előirányzatok | Költséghelyi költségvetési előirányzatok | Ellátottak | Teljesítés |
| 2 | 3 | 4 | 5 | 6 | 7 | 8 | 8 |
| 12 | Előző év költségvetési maradványának igénybevétele (B8131) | 0 | 6 310 961 | 6 310 961 | 0 | 6 310 961 | 6 310 961 |
| 14 | Maradvány igénybevétele (-12+13) (B813) | 0 | 6 310 961 | 6 310 961 | 0 | 6 310 961 | 6 310 961 |
| 17 | Központi, irányító szervi támogatás (B816) | 809 358 754 | 810 370 826 | 743 941 759 | 0 | 743 941 759 | 743 941 759 |
| 23 | Belföldi finanszírozás bevételei (=04+11+14...+19+22) (B81) | 809 358 754 | 816 681 787 | 750 252 720 | 0 | 750 252 720 | 750 252 720 |
| 32 | Finanszírozási bevételek (=23+29+30+31) (B8) | 809 358 754 | 816 681 787 | 750 252 720 | 0 | 750 252 720 | 750 252 720 |



PIR: 802255
Éves költségvetési beszámoló
KÖZINTÉZMÉNYEKET MŰKÖDÍTŐ KÖZPONTI
Megye: 15 Pénzügyi körzet: 0500
Szakág: 841117 Szektor: 1251 Időszak: 2018.2


| 05/A - Teljesített kiadások kormányzati funkciókonként | | | | | |
|---|---|----------------------|--|-------------------------------------|--|
| Sorszám | Megnevezés | Összesítés | 013300 Más személyes és szociális juttatások | | |
| | | | 013300 Más személyes és szociális juttatások | 080000 Egyéb szabaddis szolgáltatás | 096015 Gyermekfelnevelés, köznevelési intézményekben |
| 01 | Törvény szerinti illetmények, munkabérek (K1101) | 119 024 659 | 35 248 906 | 1 400 000 | 45 792 729 |
| 03 | Céltartalék, projektpremium (K1103) | 9 500 000 | 2 290 000 | 0 | 3 950 000 |
| 04 | Készletért, ügyeleti, helyettesítési díj, utóóra, túlszolgálat (K1104) | 282 992 | 0 | 0 | 282 992 |
| 07 | Béren kívüli juttatások (K1107) | 9 617 491 | 1 993 177 | 2 934 712 | 4 689 602 |
| 09 | Közelkedési költségtérítés (K1109) | 783 153 | 255 241 | 0 | 527 912 |
| 10 | Egyéb költségtérítések (K1110) | 563 073 | 145 073 | 154 000 | 264 000 |
| 13 | Foglalkoztatottak egyéb személyi juttatásai (>=14) (K1113) | 1 045 378 | 252 796 | 176 938 | 615 644 |
| 15 | Foglalkoztatottak személyi juttatásai (>=01+...+13) (K11) | 140 816 746 | 40 485 193 | 42 808 674 | 56 122 879 |
| 17 | Munkavégzésre irányuló egyéb jogviszonyban nem saját foglalkoztatottak fizetett juttatásai (K122) | 6 949 501 | 1 683 501 | 90 000 | 1 500 000 |
| 18 | Egyéb többé személyi juttatások (K123) | 385 808 | 186 808 | 90 000 | 0 |
| 19 | Külső személyi juttatások (=16+17+18) (K12) | 7 335 309 | 1 870 309 | 180 000 | 1 500 000 |
| 20 | Személyi juttatások (=15+19) (K1) | 148 152 055 | 42 355 502 | 42 988 674 | 57 622 879 |
| 21 | Munkaadókat terhelő járulékok és szociális hozzájárulási adó (=22+...+27) (K2) | 31 955 743 | 9 432 865 | 9 432 461 | 12 160 916 |
| 22 | ebből: szociális hozzájárulási adó (K2) | 26 880 620 | 7 908 499 | 7 842 201 | 10 190 419 |
| 23 | ebből: rehabilitációs hozzájárulás (K2) | 490 000 | 490 000 | 0 | 0 |
| 24 | ebből: egészségügyi hozzájárulás (K2) | 2 151 713 | 602 140 | 614 450 | 985 123 |
| 25 | ebből: egészségügyi hozzájárulás (K2) | 679 638 | 3 173 | 467 624 | 208 841 |
| 27 | ebből: munkáltatói terhelő személyi juttatás (K2) | 1 753 772 | 419 053 | 508 186 | 826 533 |
| 28 | Szakmai anyagok beszerzése (K311) | 230 057 | 62 832 | 0 | 32 048 |
| 29 | Üzemeltetési anyagok beszerzése (K312) | 21 397 415 | 3 054 026 | 322 771 | 18 020 618 |
| 31 | Készletbeszerzés (=28+29+30) (K31) | 21 627 472 | 3 116 858 | 457 948 | 18 052 666 |
| 32 | Informátikai szolgáltatások igénybevétele (K321) | 8 974 073 | 8 623 579 | 350 494 | 0 |
| 33 | Egyéb kommunikációs szolgáltatások (K322) | 69 213 | 69 213 | 0 | 0 |
| 34 | Kommunikációs szolgáltatások (=32+33) (K32) | 9 043 286 | 8 692 792 | 350 494 | 0 |
| 35 | Közüzemi díjak (K331) | 41 764 289 | 41 412 343 | 351 946 | 0 |
| 36 | Vásárolt díjazás (K332) | 747 833 621 | 0 | 4 469 064 | 743 364 567 |
| 39 | Karbantartási, karbantartási szolgáltatások (K334) | 2 220 169 | 2 181 169 | 0 | 39 000 |
| 40 | Közvetített szolgáltatások (>=41) (K335) | 20 812 070 | 20 812 070 | 0 | 0 |
| 41 | ebből: államháztartáson belüli (K335) | 41 638 | 41 638 | 0 | 0 |
| 42 | Szakmai tevékenységet segítő szolgáltatások (K336) | 17 187 937 | 2 701 796 | 14 403 416 | 82 735 |
| 43 | Egyéb szolgáltatások (>=44) (K337) | 15 781 566 | 15 192 601 | 515 748 | 73 217 |
| 44 | ebből: biztosítási díjak (K337) | 136 809 | 136 809 | 0 | 0 |
| 45 | Szolgáltatási kiadások (=35+36+37+39+40+42+43) (K33) | 845 599 662 | 82 299 969 | 19 740 174 | 743 559 519 |
| 46 | Külföldi kiadások (K341) | 31 886 | 31 886 | 0 | 0 |
| 48 | Külföldi kiadások, reklám- és propagandakiadások (=46+47) (K34) | 31 886 | 31 886 | 0 | 0 |
| 49 | Működési célú előzetesen felszámított általános forgalmi adó (K351) | 220 007 204 | 12 864 086 | 2 844 225 | 204 299 893 |
| 58 | Egyéb dologi kiadások (K355) | 608 785 | 588 181 | 0 | 20 604 |
| 59 | Külföldi befizetések és egyéb dologi kiadások (=49+50+51+54+58) (K35) | 220 615 989 | 13 452 267 | 2 844 225 | 204 319 497 |
| 60 | Dologi kiadások (=31+34+45+48+59) (K3) | 1 096 918 295 | 107 593 772 | 23 392 841 | 965 931 682 |
| 192 | Informátikai eszközök beszerzése, létesítése (K63) | 3 480 | 3 480 | 0 | 0 |

PIR: 802255

Éves költségvetési beszámoló
KÖZINTÉZMÉNYEKET MŰKÖDTETŐ KÖZPONT
Megye: 15 Pénzügyi körzet: 0500
Szakág: 841117 Szektor: 1251 Időszak: 2018.2

Készült: 2019.10.28 14:44
Értéktípus: Forint

| 05/A - Teljesített kiadások kormányzati funkciókenti | | | | | | |
|--|--|---------------|--|--|--|---|
| # | Megnevezés | Összesen | 013300 Kormányzati vagy más célú szolgáltatások feladatai | 013600 Más szociális, egészségügyi, szociális, szociális, szociális szolgáltatások | 096000 Egyéb szabályozás, szolgáltatás | 096015 Gyermekjuttatás, bányászati díjazás |
| 193 | Egyéb tárgyi eszközök beszerzése, létesítése (K64) | 1 774 983 | 1 203 000 | 0 | 571 983 | 0 |
| 196 | Baruházási célú előzetesen felszámított általános forgalmi adó (K97) | 475 325 | 320 890 | 0 | 154 435 | 0 |
| 197 | Bemutatók (=189+190+192+...+196) (K6) | 2 253 788 | 1 527 370 | 0 | 726 418 | 0 |
| 265 | Költségvetési kiadások (=20+21+60+118+188+197+202+264) (K1-K8) | 1 279 279 881 | 160 899 509 | 52 421 135 | 30 243 760 | 1 035 715 477 |
| 306 | Kiadások összesen (=265+305) (K1-K9) | 1 279 279 881 | 160 899 509 | 52 421 135 | 30 243 760 | 1 035 715 477 |
| 307 | Átlagos statisztikai állományi létszám | 43 | 8 | 12 | 0 | 23 |



| | | 06/A - Teljesített bevételek kormányzati funkciónként | | | | |
|------------|--|--|--|---|------------------------------------|--|
| | Megnevezés | Osszesen | D15350-Az önkormányzati költségvetés költségvetési funkciók közötti közzétételével kapcsolatos bevételek | 01810101 támogatási cél finanszírozás bevételei | 066000 Eseti szabadság szabályozás | 066015 Gyermekékeztetés köznevelési intézményben |
| 32 | Egyéb működési célú támogatások bevételei államháztartáson belülről (=383+...+42) (B.16) | 1 427 440 | 1 427 440 | 0 | 0 | 0 |
| 38 | ebből: ellátottak állami pénzalapok (B.16) | 1 427 440 | 1 427 440 | 0 | 0 | 0 |
| 43 | Működési célú támogatások államháztartáson belülről (=07+...+10+21+32) (B.1) | 1 427 440 | 1 427 440 | 0 | 0 | 0 |
| 188 | Szolgáltatások ellenértéke (=189+190) (B.402) | 23 576 272 | 18 171 643 | 0 | 4 606 654 | 797 975 |
| 191 | Közvetített szolgáltatások ellenértéke (=192) (B.403) | 28 096 177 | 28 096 177 | 0 | 0 | 0 |
| 192 | ebből: államháztartáson belül (B.403) | 12 835 | 12 835 | 0 | 0 | 0 |
| 200 | Ellátási díjak (B.405) | 311 192 877 | 0 | 0 | 0 | 311 192 877 |
| 201 | Kiszámlázott általános forgalmi adó (B.406) | 89 564 335 | 4 093 490 | 0 | 1 233 315 | 84 237 530 |
| 202 | Általános forgalmi adó visszatérítése (B.407) | 76 059 000 | 0 | 0 | 0 | 76 059 000 |
| 206 | Egyéb kapott (járó) kamatok és kamatjellegű bevételek (=207+208) (B.408/2) | 1 321 | 1 321 | 0 | 0 | 0 |
| 209 | Kamatbevételek és más nyereségjellegű bevételek (=203+206) (B.408) | 1 321 | 1 321 | 0 | 0 | 0 |
| 211 | Más egyéb pénzügyi műveletek bevételei (=212+...+216) (B.409/2) | 264 | 264 | 0 | 0 | 0 |
| 217 | Egyéb pénzügyi műveletek bevételei (=210+211) (B.409) | 264 | 264 | 0 | 0 | 0 |
| 219 | Egyéb működési bevételek (=220+221) (B.411) | 1 376 752 | 1 376 752 | 0 | 0 | 0 |
| 221 | ebből: kiadások visszatérítése (B.411) | 1 104 626 | 1 104 626 | 0 | 0 | 0 |
| 222 | Működési bevételek (=187+188+191+193+200+...+202+209+217+218+219) (B.4) | 529 866 998 | 51 739 647 | 0 | 5 839 969 | 472 287 362 |
| 284 | Költségvetési bevételek (=43+79+186+222+231+257+283) (B1-B7) | 531 294 458 | 53 167 087 | 0 | 5 839 969 | 472 287 362 |
| 296 | Előző év költségvetési maradványának igénybevétele (B.81.31) | 6 310 961 | 0 | 6 310 961 | 0 | 0 |
| 298 | Maradvány igénybevétele (=295+297) (B.81.3) | 6 310 961 | 0 | 6 310 961 | 0 | 0 |
| 301 | Központi, irányító szervi támogatás (B.81.6) | 743 941 759 | 0 | 743 941 759 | 0 | 0 |
| 307 | Belköltségtérítés bevételei (=288+295+298+...+303+306) (B.81) | 750 252 720 | 0 | 750 252 720 | 0 | 0 |
| 316 | Finanszírozási bevételek (=307+313+314+315) (B.8) | 750 252 720 | 0 | 750 252 720 | 0 | 0 |
| 317 | Bevételek összesen (284+316) (B1-B8) | 1 281 547 158 | 53 167 087 | 750 252 720 | 5 839 969 | 472 287 362 |

PJR: 802255

Éves költségvetési beszámoló
KÖZINTÉZMÉNYEKET MŰKÖDTETŐ KÖZPONT

Megye: 15 Pénzügyi körzet: 0500

Szakág: 841117 Szektor: 1251 Időszak: 2018.2

Készült: 2019.10.28 14:44

Értéktípus: Forint

| 07/A - Maradványkimutatás | | |
|---------------------------|---|---------------------|
| 1 | 2 | 3 |
| | Megnevezés | Dsszeg |
| 01 | Alapvetékenység költségvetési bevételei | 531 294 438 |
| 02 | Alapvetékenység költségvetési kiadásai | 1 279 279 881 |
| 03 | I Alapvetékenység költségvetési egyenlege (=01-02) | -747 985 443 |
| 04 | Alapvetékenység finanszírozási bevételei | 750 252 720 |
| 06 | II Alapvetékenység finanszírozási egyenlege (=03-04) | 750 252 720 |
| 07 | A) Alapvetékenység maradványa (=I+II) | 2 267 277 |
| 15 | G) Összes maradvány (=A+B) | 2 267 277 |
| 17 | E) Alapvetékenység szabad maradványa (=A-D) | 2 267 277 |



| 08 Adatszolgáltatás a személyi juttatások és a foglalkoztatottak, választott tisztviselők összetételéről | | | | | | | | | | | |
|--|---|---|--|--|---|-------------------------------------|-------------------------|-------------------|--------------|---|------------------------------------|
| # | Megnevezés | Éves átlagos statisztikai állományi létszám, évés | Törvény szerinti illetmények, munkabérek | Nyomtatványkiadások, feladatok, projektpremium | Készlettel, tárgyi eszközökkel, értékpapírokkal, értékpapírokkal, utazásokkal | Végkielégítés, juttatások, jutalmak | Béren kívüli juttatások | Adóssághozjárások | Értékpapírok | Foglalkoztatottak egyéb személyi juttatásai | Választott tisztviselők juttatásai |
| 1. | 2. | 3. | 4. | 5. | 6. | 7. | 8. | 9. | 10. | 11. | 12. |
| 23 | igazgató (főigazgató), igazgatóhelyettes (főigazgatóhelyettes) | 2 | 9 256 058 | 860 000 | 0 | 0 | 531 054 | 24 000 | 0 | 0 | 0 |
| 24 | főosztályvezető, főosztályvezető-helyettes, osztályvezető, ügykezelő osztályvezető, további vezető | 2 | 10 041 506 | 910 000 | 0 | 0 | 575 511 | 24 000 | 0 | 0 | 0 |
| 25 | főtanácsos, főmunkatárs, tanácsos, munkatárs | 2 | 6 310 711 | 460 000 | 22 418 | 0 | 478 838 | 26 000 | 0 | 186 094 | 0 |
| 26 | "A", "B" fizetési osztály összesen | 7 | 14 278 434 | 1 170 000 | 0 | 0 | 1 455 852 | 384 795 | 0 | 263 160 | 0 |
| 27 | "C", "D" fizetési osztály összesen | 9 | 22 352 469 | 1 750 000 | 90 729 | 0 | 2 099 121 | 586 398 | 0 | 324 480 | 0 |
| 28 | "E", "F" fizetési osztály összesen | 20 | 55 590 964 | 4 350 000 | 169 845 | 0 | 4 496 115 | 301 033 | 0 | 271 644 | 0 |
| 36 | KÖZALKALMAZOTTAK ÖSSZESEN (=23+...+35) | 42 | 117 830 142 | 9 500 000 | 282 992 | 0 | 9 617 491 | 1 346 226 | 0 | 1 045 378 | 0 |
| 62 | fizikai alkalmazott, a költségvetési szervezeten kívüli foglalkoztatott egyéb munkaviszonyban (fizikai alkalmazott) | 1 | 1 194 517 | 0 | 0 | 0 | 0 | 0 | 0 | 0 | 0 |
| 66 | EGYÉB BÉRRENDSZER ÖSSZESEN (=59+...+65) | 1 | 1 194 517 | 0 | 0 | 0 | 0 | 0 | 0 | 0 | 0 |
| 79 | FOGLALKOZTATOTTAK ÖSSZESEN (=22+36+47+53+58+66+78) | 43 | 119 024 659 | 9 500 000 | 282 992 | 0 | 9 617 491 | 1 346 226 | 0 | 1 045 378 | 0 |
| 80 | Zárólétszám (az időszak végén munkavégzésre irányuló jogviszonyban állók statisztikai állományi létszáma) (fő) | 42 | 0 | 0 | 0 | 0 | 0 | 0 | 0 | 0 | 0 |
| 81 | Munkajogi zárólétszám (az időszak végén munkaviszonyban állók létszáma) (fő) | 45 | 0 | 0 | 0 | 0 | 0 | 0 | 0 | 0 | 0 |
| 82 | Üres álláshehelyek száma az időszak végén | 4 | 0 | 0 | 0 | 0 | 0 | 0 | 0 | 0 | 0 |
| 83 | Tartószám (legalább három hónapja) üres álláshehelyek száma az időszak végén | 4 | 0 | 0 | 0 | 0 | 0 | 0 | 0 | 0 | 0 |
| 84 | Átlagos statisztikai állományi létszám (éves átlagos éves adagos statisztikai állományi létszám) (fő) | 43 | 0 | 0 | 0 | 0 | 0 | 0 | 0 | 0 | 0 |

Éves költségvetési beszámoló
 KÖZINTÉZMÉNYEKET MŰKÖDTETŐ KÖZPONT
 Megye: 15 Pénzügyi körzet: 0500
 Szakág: 841117 Szektor: 1251 Időszak: 2018.2

| 09/A - A létszám funkciócsoportonkénti megoszlása | | | | | | | | | |
|--|---|-------------------------------------|-------------------------------------|--------------------------|--|---|---|------------------------------|------------------|
| 1. | 2. | 3. | 4. | 5. | 6. | 7. | 8. | 9. | 10. |
| Megnevezés | Vezetői létszám központosítottal együtt | Vezetői létszám teljesítővel együtt | Vezetői létszám teljesítővel együtt | Vezetői létszám összesen | Nem vezetői létszám alapbóki végzettséggel | Nem vezetői létszám központosítottal együtt | Nem vezetői létszám teljesítővel együtt | Nem vezetői létszám összesen | Létszám összesen |
| 01 a) csoport | 0 | 4 | 4 | 4 | 7 | 11 | 21 | 39 | 43 |
| 03 Összesen (01+02) | 0 | 4 | 4 | 4 | 7 | 11 | 21 | 39 | 43 |
| 27 Összesen (03+13+26) | 0 | 4 | 4 | 4 | 7 | 11 | 21 | 39 | 43 |
| 32 Közalkalmazottak (33+34+35) | 0 | 4 | 4 | 4 | 7 | 10 | 21 | 38 | 42 |
| 33 I. funkció csoport | 0 | 4 | 4 | 4 | 7 | 10 | 21 | 38 | 42 |
| 48 Munka Törvénykönyve hatálya alá tartozók (49+50+51) | 0 | 0 | 0 | 0 | 0 | 1 | 0 | 1 | 1 |
| 49 I. funkció csoport | 0 | 0 | 0 | 0 | 0 | 1 | 0 | 1 | 1 |



| 12/A - Mérleg | | | | |
|---------------|---|---------------------|----------------|----------------|
| | 3 | 4 | 5 | 5 |
| | Előző időszak | Módosítások (-/+) 4 | Tárgyi időszak | 5 |
| | 6 | 7 | 8 | 9 |
| 01 | A/I/1 Vagyoni értékű javak | 3 068 385 | 0 | 2 275 218 |
| 04 | A/II Immateriális javak (=A/II+ A/II2+ A/II3) | 3 068 385 | 0 | 2 275 218 |
| 06 | A/II/2 Gépek, berendezések, felszerelések, járművek | 1 112 126 | 0 | 1 084 646 |
| 10 | A/II Tárgyi eszközök (=A/II1+...+A/II5) | 1 112 126 | 0 | 1 084 646 |
| 28 | A) NEMZETI VAGYONBA TARTOZÓ BEFEKETTETI ESZKÖZÖK (=A/II+ A/II+ A/III+ A/IV) | 4 180 511 | 0 | 3 359 864 |
| 29 | B/II Vésőintézkedések | 395 884 | 0 | 288 972 |
| 34 | B/II Készletek (=B/II1+...+B/II5) | 395 884 | 0 | 288 972 |
| 43 | B) NEMZETI VAGYONBA TARTOZÓ FORGÓESZKÖZÖK (=B/II+B/II) | 395 884 | 0 | 288 972 |
| 47 | C/II/1 Forráspénzüár | 372 085 | 0 | 217 085 |
| 50 | C/II Pénztárak, csekkok, betétkönyvek (=C/II/1+ C/II/2+ C/II/3) | 372 085 | 0 | 217 085 |
| 51 | C/II/1 Kincstáron kívüli forrásművelet | 5 689 441 | 0 | 4 219 384 |
| 53 | C/III Forrásművelet (=C/III/1+ C/III/2) | 5 689 441 | 0 | 4 219 384 |
| 57 | C) PÉNZESZKÖZÖK (=C/II+...+C/IV) | 6 061 526 | 0 | 4 436 469 |
| 69 | D/II/4 Költségvetési évből esedékes követelések működési bevételeire (=D/II/4a+...+D/II/4i) | 77 900 841 | 0 | 63 852 290 |
| 70 | D/II/4a - ebből: költségvetési évből esedékes követelések készletértékesítés ellenértékére, szolgáltatások ellenértékére, közvetített szolgáltatások ellenértékére | 3 061 401 | 0 | 1 437 892 |
| 72 | D/II/4c - ebből: költségvetési évből esedékes követelések ellátási díjakra | 44 788 773 | 0 | 49 129 118 |
| 73 | D/II/4d - ebből: költségvetési évből esedékes követelések kiszámlázott általános forgalmi adóra | 12 115 312 | 0 | 13 285 380 |
| 78 | D/II/4e - ebből: költségvetési évből esedékes követelések egyéb működési bevételekre | 17 935 355 | 0 | 0 |
| 101 | D/II Költségvetési évből esedékes követelések (=D/II/1+...+D/II/8) | 77 900 841 | 0 | 63 852 290 |
| 113 | D/III/4 Költségvetési évből esedékes követelések (=D/III/1+...+D/III/4) | 7 183 853 | 0 | 8 182 543 |
| 114 | D/III/4a - ebből: költségvetési évből esedékes követelések készletértékesítés ellenértékére, szolgáltatások ellenértékére, közvetített szolgáltatások ellenértékére | 5 639 156 | 0 | 6 974 304 |
| 116 | D/III/4c - ebből: költségvetési évből esedékes követelések ellátási díjakra | 542 883 | 0 | 365 220 |
| 117 | D/III/4d - ebből: költségvetési évből esedékes követelések kiszámlázott általános forgalmi adóra | 801 814 | 0 | 842 939 |
| 142 | D/II Költségvetési évből esedékes követelések (=D/II/1+...+D/II/8) | 7 183 853 | 0 | 8 182 543 |
| 143 | D/III/1 Adott előlegek (=D/III/1a+...+D/III/1f) | 249 435 | 0 | 0 |
| 148 | D/III/1e - ebből: foglalkoztatottnak adott előlegek | 249 435 | 0 | 0 |
| 158 | D) KÖVETELÉSEK (=D/II+D/III+D/III) | 249 435 | 0 | 0 |
| 159 | D) KÖVETELÉSEK (=D/II+D/III+D/III) | 85 334 129 | 0 | 72 094 833 |
| 161 | E/II/2 Más előzetesen felszámított tévontatott általános forgalmi adó | 107 360 405 | 0 | 226 317 851 |
| 164 | E/II Előzetesen felszámított általános forgalmi adó elszámolása (=E/II/1+...+E/II/4) | 107 360 405 | 0 | 226 317 851 |
| 166 | E/II/2 Más fizetendő általános forgalmi adó | -70 180 347 | 0 | -163 293 022 |
| 167 | E/II Fizetendő általános forgalmi adó elszámolása (=E/II/1+ E/II/2) | -70 180 347 | 0 | -163 293 022 |
| 171 | E) EGYSÉB SAJÁTOS ELSZÁMOLÁSOK (=E/II+E/III+E/III) | 37 180 058 | 0 | 63 024 829 |
| 176 | ESZKÖZÖK ÖSSZESEN (=A+B+C+D+E+F) | 133 152 108 | 0 | 143 144 967 |
| 177 | G/1 Nemzeti vagyon indultoktól értéke | 9 207 459 074 | 0 | 9 207 459 074 |
| 178 | G/II Nemzeti vagyon változásai | -6 854 527 847 | 0 | -6 854 527 847 |
| 179 | G/III Egyéb eszközök: indulásikori értéke és változásai | 43 110 | 0 | 43 110 |

| | | 12/A - Mérleg | | |
|------------|--|--------------------|-------------------|--------------------|
| | Végelvezés | Előző időszak | Módosítások (+/-) | Időszak összesen |
| | 2 | 3 | 4 | 5 |
| 180 | G/IV Felhalmozott eredmény | -2 352 472 601 | 0 | -2 352 472 600 |
| 182 | G/VI Mérleg szerinti eredmény | -40 422 049 | 0 | 8 761 872 |
| 183 | G/ SAJÁT TŐKE (= G/IV...+G/VI) | -39 920 313 | 0 | -31 156 441 |
| 186 | H/II/3 Költségvetési évben esedékes kötelezettségek, dologi kiadásokra | 461 059 | 0 | 7 907 973 |
| 209 | H/II Költségvetési évben esedékes kötelezettségek (=H/II/3...+H/II/9) | 461 059 | 0 | 7 907 973 |
| 212 | H/II/3 Költségvetési évben esedékes kötelezettségek, dologi kiadásokra | 161 916 527 | 0 | 150 345 234 |
| 233 | H/II Költségvetési évben esedékes kötelezettségek (=H/II/3...+H/II/9) | 161 916 527 | 0 | 150 345 234 |
| 234 | H/III/1 Kapott előlegek | 0 | 0 | 2 169 192 |
| 243 | H/III Kötelezettség jellegű sajátos elszámolások (=H/III/1...+H/III/10) | 0 | 0 | 2 169 192 |
| 244 | H) KÖTELEZETTSÉGEK (=H/II+H/III) | 162 377 586 | 0 | 160 422 399 |
| 247 | J/2 Költségek, ráfordítások, passzív időbeli elhatárolása | 10 694 835 | 0 | 13 881 009 |
| 249 | J) PASSZÍV IDŐBELI ELHATÁROLÁSOK (=J/1+J/2+J/3) | 10 694 835 | 0 | 13 881 009 |
| 250 | FORRÁSOK ÖSSZESEN (=G+H+J) | 133 152 108 | 0 | 143 144 967 |



| 13/A - Eredménykimutatás | | | | | |
|---------------------------------|--|--------------------|------------------|------------------|--------------------|
| | 1 | 2 | 3 | 4 | 5 |
| | Előző időszak | Módosítás | Módosítások (12) | Módosítások (12) | Eredmény |
| 02 | 02 Eszközök és szolgáltatások értékesítése nettó eredményszámlalelteli bevétel | | | | 376 998 126 |
| 04 | I Tevékenység nettó eredményszámlalelteli bevétel (-01+02+03) | | | | 376 998 126 |
| 08 | 06 Központi működési célú támogatások eredményszámlalelteli bevétel | 788 244 591 | | | 749 941 759 |
| 09 | 07 Egyéb működési célú támogatások eredményszámlalelteli bevétel | 12 709 468 | | | 1 427 440 |
| 11 | 09 Külföldi egyéb eredményszámlalelteli bevételek | 625 597 | | | 0 |
| 12 | III Egyéb eredményszámlalelteli bevételek (-06+07+08-09) | 801 579 656 | | | 745 369 199 |
| 13 | 10 Anyagköltség | 24 199 917 | | | 20 674 627 |
| 14 | 11 Igénybe vett szolgáltatások értéke | 876 044 766 | | | 830 462 720 |
| 16 | 13 Előírt (közvetlen) szolgáltatások értéke | 20 690 104 | | | 21 509 172 |
| 17 | IV Anyagjellegű ráfordítások (-10+11+12+13) | 920 934 787 | | | 872 646 519 |
| 18 | 14 Bétköltség | 151 632 218 | | | 131 689 038 |
| 19 | 15 Személyi juttatás egyéb kifizetések | 20 904 498 | | | 19 344 404 |
| 20 | 16 Belföldi | 42 073 460 | | | 32 260 510 |
| 21 | V Személyi jellegű ráfordítások (-14+15+16) | 214 610 176 | | | 183 293 972 |
| 22 | VI Erőforráskezelési leírás | 902 609 | | | 2 599 110 |
| 23 | VII Egyéb ráfordítások | 64 829 140 | | | 54 567 173 |
| 24 | A) TEVÉKENYSÉGEK EREDMÉNYE (-III+II-IV-V-VI-VII) | -41 013 699 | | | 8 760 551 |
| 28 | 20 Egyéb kapott (járó) kamatok és kamatjellegű eredményszámlalelteli bevételek | 591 650 | | | 1 321 |
| 32 | VIII Pénzügyi műveletek eredményszámlalelteli bevétel (-17+18+19+20+21) | 591 650 | | | 1 321 |
| 43 | B) PÉNZÜGYI MŰVELETEK EREDMÉNYE (-VIII-IX) | 591 650 | | | 1 321 |
| 44 | C) MÉRLEG SZERINTI EREDMÉNY (-II+IIIB) | -40 422 049 | | | 8 761 872 |

| 15/A - Kimutatás az immateriális javak, tárgyi eszközök, koncesszióba, vagyonkezelésbe adott eszközök állományának alakulásáról | | | | | | | | | |
|---|---|--------------------|---|---|----------------|----------------------------|--|---|-------------------------|
| 1 | 2 | 3 | 4 | 5 | 6 | 7 | 8 | 9 | 10 |
| Megnevezés | Immateriális javak | Immateriális javak | Ingatlanok és kapcsolódó vagyoni értéklajogok | Építők, berendezések, felszerelések, járművek | Tenyészállatok | Beruházások és felújítások | Koncesszióba, vagyonkezelésbe adott eszközök | | Összesen (=3+4+5+6+7+8) |
| 01 | Tárgyi nyitó állomány (előző évi záró állomány) | 6 440 476 | 0 | 0 | 62 088 191 | 0 | 0 | 0 | 68 528 667 |
| 04 | Beruházásokból, felújításokból adott érték | 0 | 0 | 1 778 463 | 0 | 0 | 0 | 0 | 1 778 463 |
| 07 | Egyéb növelések | 0 | 0 | 606 704 | 0 | 0 | 0 | 0 | 606 704 |
| 08 | Összes növelések (=02+...+07) | 0 | 0 | 2 385 167 | 0 | 0 | 0 | 0 | 2 385 167 |
| 13 | Egyéb csökkentés | 0 | 0 | 606 704 | 0 | 0 | 0 | 0 | 606 704 |
| 14 | Összes csökkentés (=09+...+13) | 0 | 0 | 606 704 | 0 | 0 | 0 | 0 | 606 704 |
| 15 | Bruttó érték összesen (=01+08-14) | 6 440 476 | 0 | 63 866 654 | 0 | 0 | 0 | 0 | 70 307 130 |
| 16 | Terv szerinti értékcsökkenés nyitó állománya | 3 372 091 | 0 | 60 976 065 | 0 | 0 | 0 | 0 | 64 348 156 |
| 17 | Terv szerinti értékcsökkenés növekedése | 1 814 175 | 0 | 2 378 180 | 0 | 0 | 0 | 0 | 4 192 355 |
| 18 | Terv szerinti értékcsökkenés csökkentése | 1 021 008 | 0 | 572 237 | 0 | 0 | 0 | 0 | 1 593 245 |
| 19 | Terv szerinti értékcsökkenés záró állománya (=16+17-18) | 4 165 258 | 0 | 62 782 008 | 0 | 0 | 0 | 0 | 66 947 266 |
| 24 | Értékcsökkenés összesen (=19+23) | 4 165 258 | 0 | 62 782 008 | 0 | 0 | 0 | 0 | 66 947 266 |
| 25 | Eszközök nettó értéke (=15-24) | 2 275 218 | 0 | 1 084 646 | 0 | 0 | 0 | 0 | 3 359 864 |
| 26 | Teljesen (0-ig) leírt eszközök bruttó értéke | 2 085 095 | 0 | 23 812 135 | 0 | 0 | 0 | 0 | 25 897 230 |



| 15/A - Az eszközök értékesítésének alakulása | | | | | | | |
|--|--|--------------------|-------------------|-------------------|-------------------|--------------------|-------------------|
| 1 | 2 | 3 | 4 | 5 | 6 | 7 | 8 |
| Megnevezés | nyitó adatok | nyitó adatok | nyitó adatok | nyitó adatok | nyitó adatok | nyitó adatok | Záró adatok |
| | előző évről | előző évről | előző évről | előző évről | előző évről | előző évről | előző évről |
| 01 | Adott előlegek | 249 435 | 0 | 0 | 0 | 0 | 0 |
| 04 | Készletek | 395 884 | 0 | 0 | 0 | 288 972 | 0 |
| 05 | Kincstáron kívüli források | 5 669 441 | 0 | 0 | 0 | 4 219 384 | 0 |
| 08 | Követelések a követelés jellegű sajátos elszámolások kivételével | 100 059 485 | 14 974 801 | 27 481 668 | 14 065 398 | 100 425 904 | 28 391 071 |
| 11 | Összesen (=01+...+10) | 106 394 255 | 14 974 801 | 27 481 668 | 14 065 398 | 104 934 260 | 28 391 071 |

PIR: 802255
Éves költségvetési beszámoló
KÖZINTÉZMÉNYEKET MŰKÖDTETŐ KOZPONT
Megye: 15 Pénzügyi körzet: 0500
Szakág: 841117 Szektor: 1251 Időszak: 2018.2

| 17/A - Tájékoztató adatok | | |
|---------------------------|--|-------------|
| # | Megnevezés | Összeg |
| 1 | 2 | 3 |
| 01 | Betegszabadsággal összefüggő munkáltatói kifizetés | 666 080 |
| 02 | Betegszabadsággal összefüggő kifizetésben részesülők száma | 12 |
| 03 | A költségvetési év január hónapban elszámolt, a megelőző év december hónapra járó bruttó személyi juttatás (az adó- és járuléklevelemások január hónapot követően teljesített összegével együtt) | 8 664 381 |
| 04 | A költségvetési év január hónapban elszámolt, a megelőző év december hónapra járó bruttó személyi juttatás járuléka (a járulékok január hónapot követően teljesített összegével együtt) | 2 030 454 |
| 07 | A költségvetési évét követő év január hónapban elszámolt és január 15-ig pénzügyileg teljesült, a költségvetési év december hónapra járó bruttó személyi juttatás járuléka (a járulékok január hónapot követően teljesített összegével együtt) | 11 876 854 |
| 08 | A költségvetési évét követő év január hónapban elszámolt és január 15-ig pénzügyileg teljesült, a költségvetési év december hónapra járó bruttó személyi juttatás járuléka (a járulékok január hónapot követően teljesített összegével együtt) | 2 335 221 |
| 13 | 5%-os kulcsú áfa-alaplap összege | 39 763 608 |
| 14 | 18%-os kulcsú áfa-alaplap összege | 5 364 226 |
| 15 | 27%-os kulcsú áfa-alaplap összege | 795 725 028 |



